



УПРАВЛЕНИЕ ФЕДЕРАЛЬНОЙ СЛУЖБЫ  
ГОСУДАРСТВЕННОЙ СТАТИСТИКИ  
ПО СВЕРДЛОВСКОЙ ОБЛАСТИ  
И КУРГАНСКОЙ ОБЛАСТИ

# КОЛИЧЕСТВО ХОЗЯЙСТВУЮЩИХ СУБЪЕКТОВ

Курганской области на 1 апреля 2024 года

26.04.2024

# СОДЕРЖАНИЕ

Предприятия и организации	3
Демография организаций	9
Индивидуальные предприниматели	12

1

Предприятия и организации

# КОЛИЧЕСТВО ПРЕДПРИЯТИЙ И ОРГАНИЗАЦИЙ

в разрезе видов экономической деятельности

СВЕРДЛОВСКСТАТ

Всего

**11 027** организаций

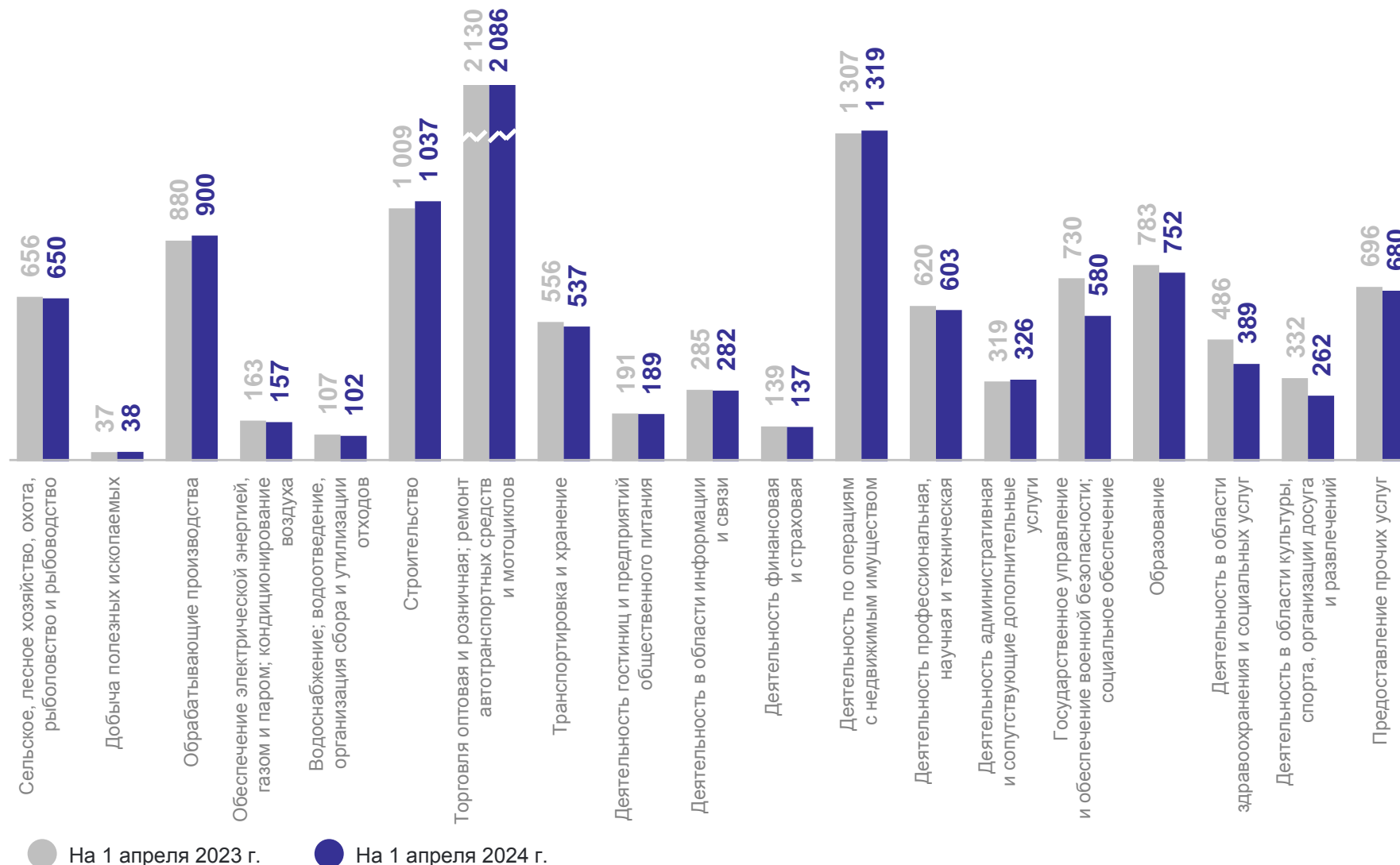
январь – март 2024 г.  
к январю – марту 2023 г.

**96,5%**

строительство  
**102,8%**

деятельность в области культуры, спорта, организации досуга и развлечений

**78,9%**

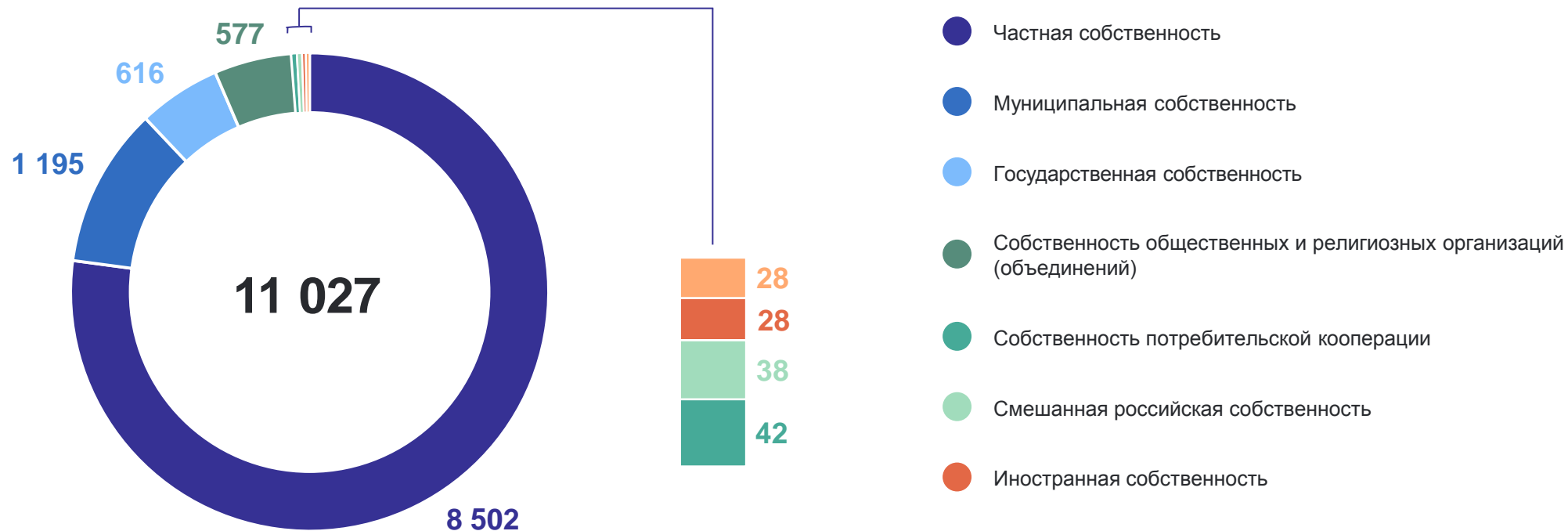


● На 1 апреля 2023 г.    ● На 1 апреля 2024 г.

# КОЛИЧЕСТВО ПРЕДПРИЯТИЙ И ОРГАНИЗАЦИЙ

в разрезе форм собственности

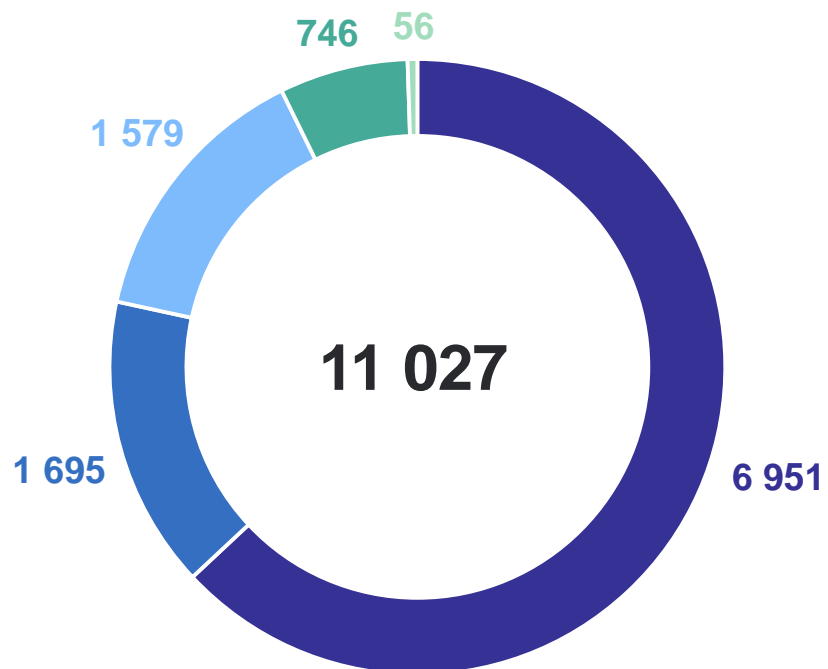
СВЕРДЛОВСКСТАТ



# КОЛИЧЕСТВО ПРЕДПРИЯТИЙ И ОРГАНИЗАЦИЙ

в разрезе организационно-правовых форм

СВЕРДЛОВСКСТАТ



- Юридические лица, являющиеся коммерческими корпоративными организациями
- Юридические лица, являющиеся некоммерческими корпоративными организациями
- Юридические лица, являющиеся некоммерческими унитарными организациями
- Организации без прав юридического лица
- Юридические лица, являющиеся коммерческими унитарными организациями

# КОЛИЧЕСТВО ПРЕДПРИЯТИЙ И ОРГАНИЗАЦИЙ

вновь созданных и официально ликвидированных

СВЕРДЛОВСКСТАТ

январь – март 2024 г.

зарегистрировано

**112** единиц

ликвидировано

**162** единицы

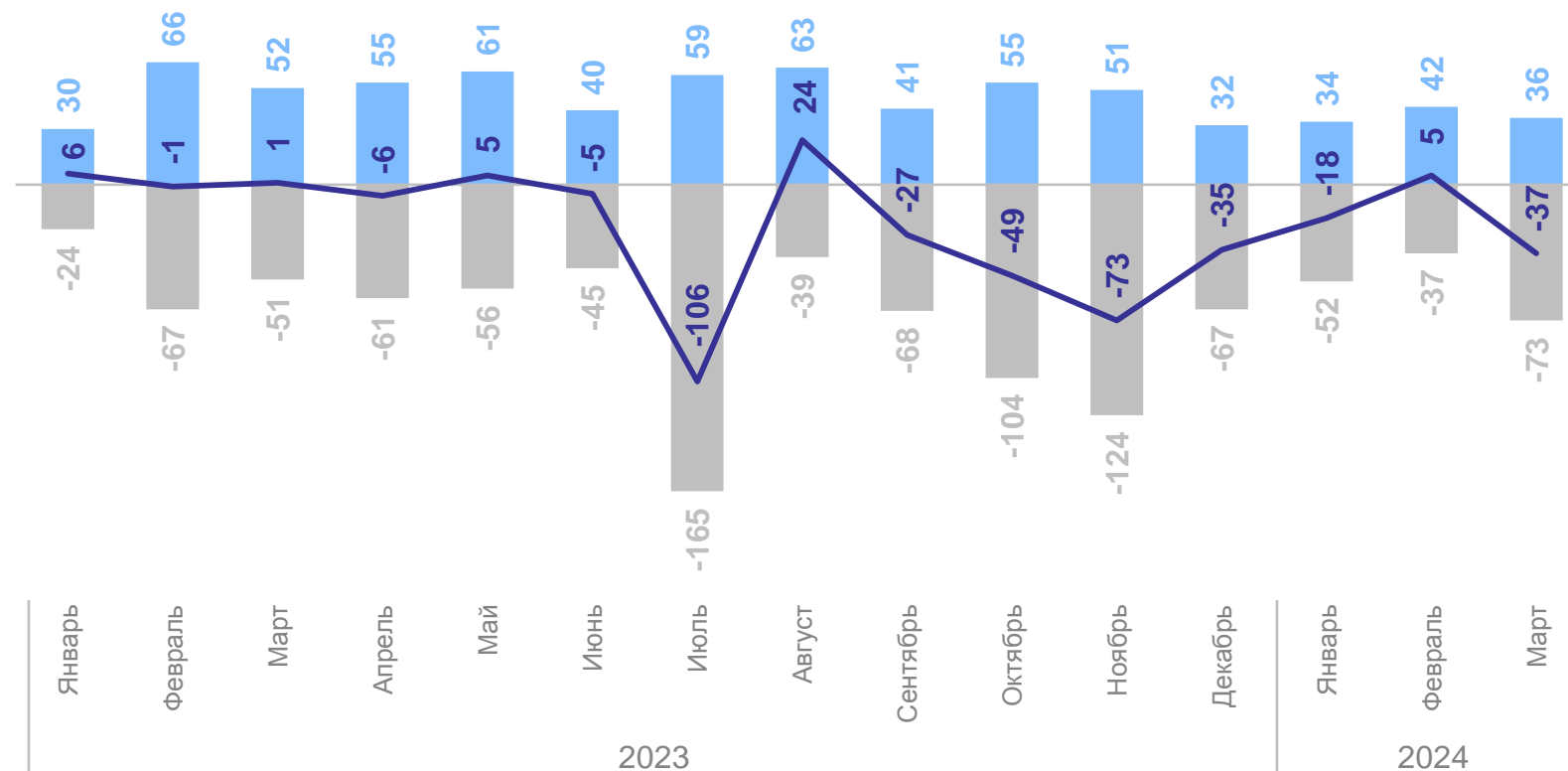
зарегистрировано  
к январю – марту 2023 г.

**75,7%**

ликвидировано  
к январю – марту 2023 г.

**114,1%**

Естественный прирост организаций  
единиц



● Количество вновь созданных предприятий и организаций

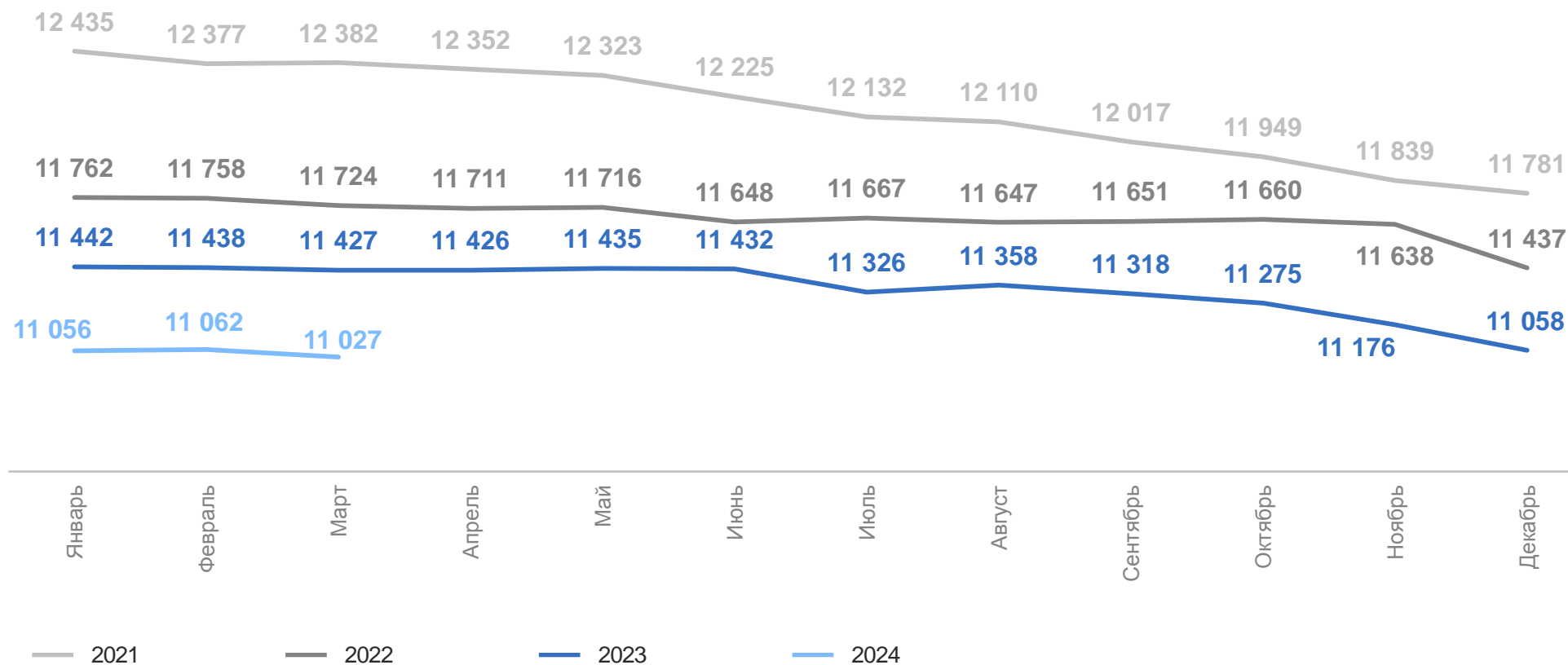
● Количество официально ликвидированных предприятий и организаций

— Прирост организаций

# КОЛИЧЕСТВО ПРЕДПРИЯТИЙ И ОРГАНИЗАЦИЙ

за 2020 – 2023 гг.

СВЕРДЛОВСКСТАТ





# 2

## Демография организаций

# КОЭФФИЦИЕНТ ПРИРОСТА ОРГАНИЗАЦИЙ

на 1 000 организаций

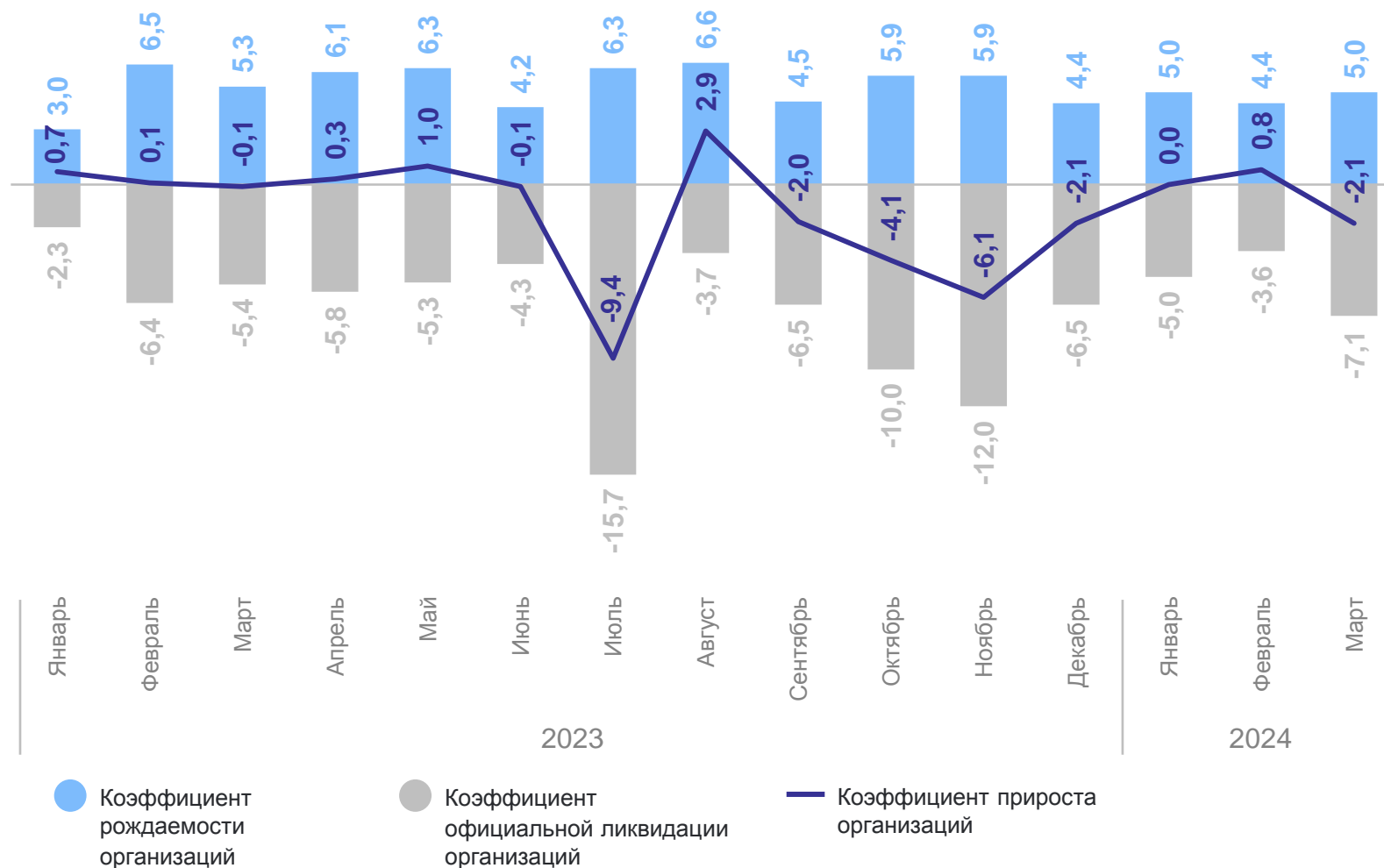
СВЕРДЛОВСКСТАТ

январь – март 2024 г.

коэффициент рождаемости  
**14,4‰** на 1 000 организаций

коэффициент официальной ликвидации  
**15,7‰** на 1 000 организаций

коэффициент прироста  
**-1,3‰** на 1 000 организаций



# РОЖДАЕМОСТЬ И ЛИКВИДАЦИЯ ОРГАНИЗАЦИЙ

на 1 000 организаций

СВЕРДЛОВСКСТАТ

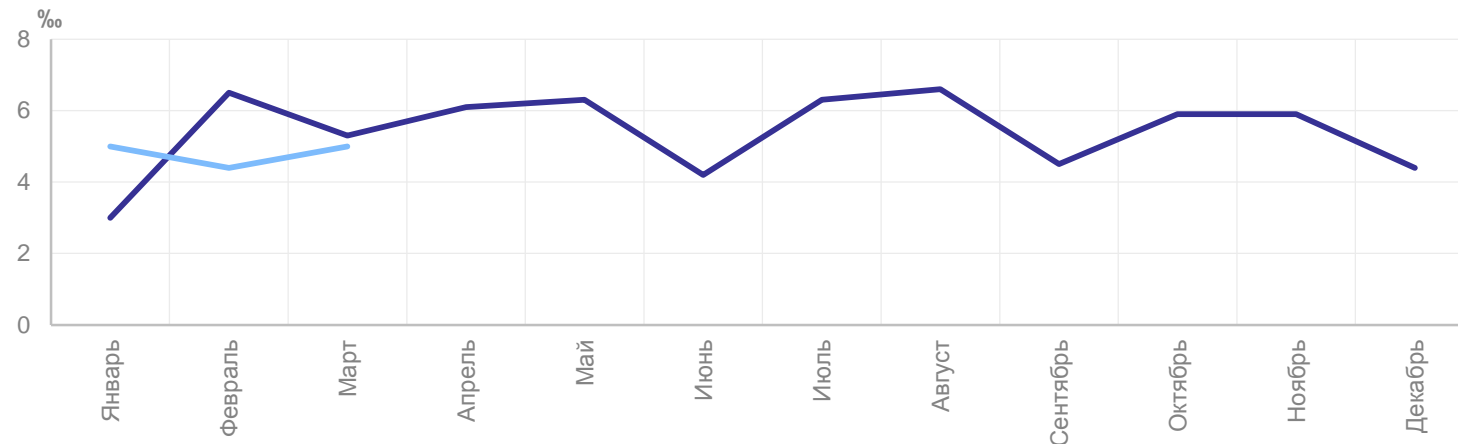
январь – март 2024 г.

коэффициент рождаемости

**14,4‰** на 1 000 организаций

к январю – марту 2023 г.

**97,3%**



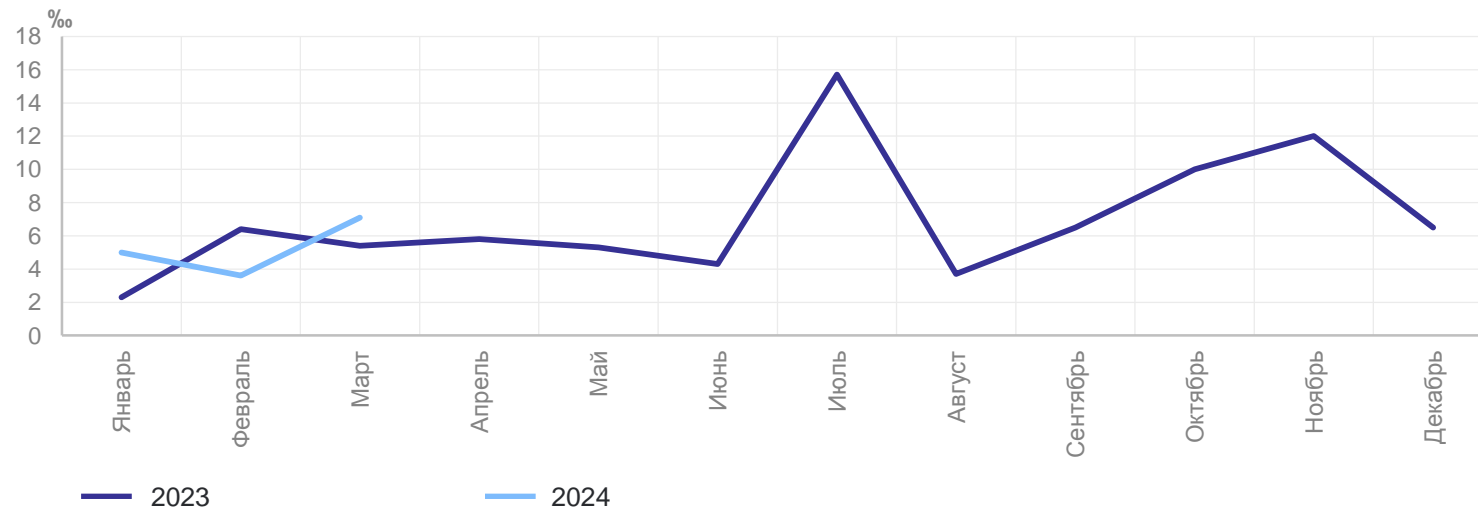
январь – март 2024 г.

коэффициент ликвидации

**15,7‰**

к январю – марту 2023 г.

**111,3%**



# 3

## Индивидуальные предприниматели

# КОЛИЧЕСТВО ИНДИВИДУАЛЬНЫХ ПРЕДПРИНИМАТЕЛЕЙ

в разрезе видов экономической деятельности

СВЕРДЛОВСКСТАТ

Всего

**16 867** человек

январь – март 2024 г.  
к январю – марту 2023 г.

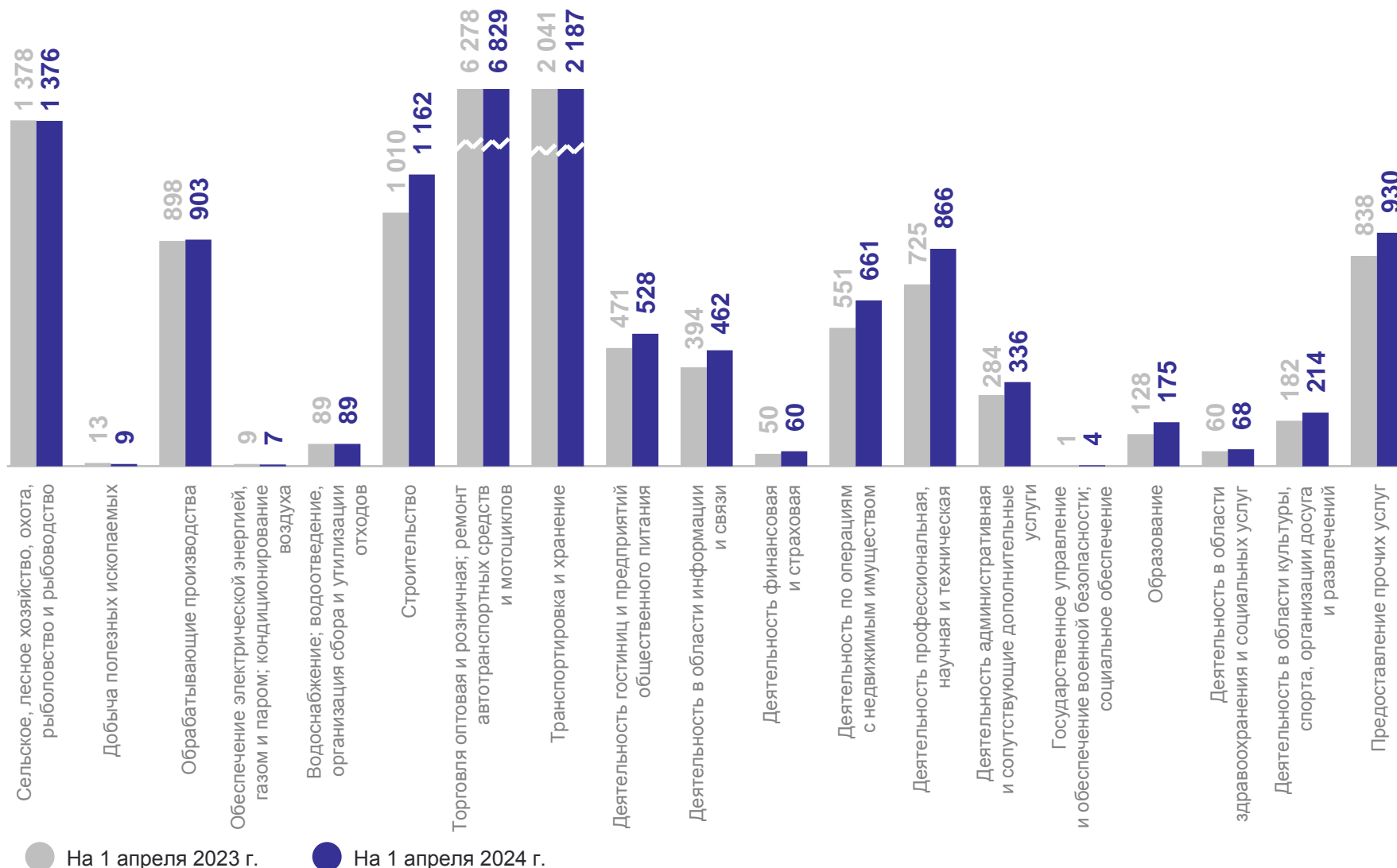
**109,5%**

образование

**136,7%**

добыча полезных ископаемых

**69,2%**



● На 1 апреля 2023 г.

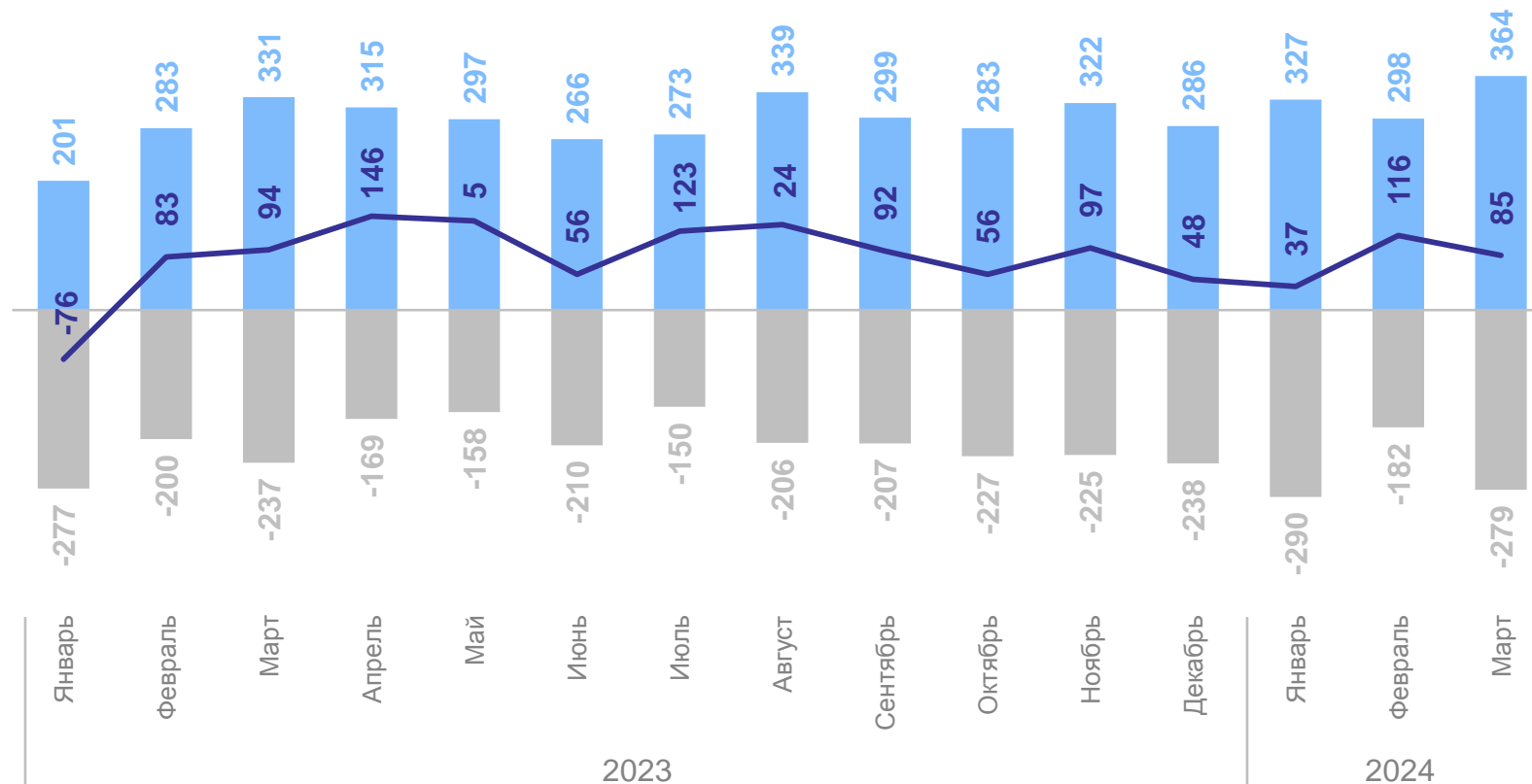
● На 1 апреля 2024 г.

# КОЛИЧЕСТВО ИНДИВИДУАЛЬНЫХ ПРЕДПРИНИМАТЕЛЕЙ

вновь созданных и официально ликвидированных

СВЕРДЛОВСКИЕ СТАТИСТИКА

Естественный прирост индивидуальных предпринимателей  
единиц



январь – март 2024 г.

зарегистрировано

**989** единиц

ликвидировано

**751** единица

зарегистрировано  
к январю – марту 2023 г.

**121,3%**

ликвидировано  
к январю – марту 2023 г.

**105,2%**

● Количество вновь созданных индивидуальных предпринимателей

● Количество официально ликвидированных индивидуальных предпринимателей

— Прирост индивидуальных предпринимателей

# КОЛИЧЕСТВО ИНДИВИДУАЛЬНЫХ ПРЕДПРИНИМАТЕЛЕЙ

за 2021 – 2024 гг.

СВЕРДЛОВСКСТАТ

